


To assemble the stick puppet:

(1) Push along the perforated lines to separate the puppet shapes. **(2)** Glue the two matching sides together back to back with a wooden stick in between. **(3)** Say hello to Pablo the Parrot!




Para armar el títere de palo:

(1) Presione a lo largo de las líneas perforadas para separar la forma del títere. **(2)** Pegue los dos lados correspondientes con un palo de madera en medio. **(3)** ¡Hola, Pablo el perico!

To assemble the stick puppet:

(1) Push along the perforated lines to separate the puppet shapes. (2) Glue the two matching sides together back to back with a wooden stick in between. (3) Say hello to Scout the Squirrel!




Para armar el títere de palo:

(1) Presione a lo largo de las líneas perforadas para separar la forma del títere. (2) Pegue los dos lados correspondientes con un palo de madera en medio. (3) ¡Hola, Scout la ardilla!

To assemble the stick puppet:

(1) Push along the perforated lines to separate the puppet shapes. (2) Glue the two matching sides together back to back with a wooden stick in between. (3) Say hello to Lala the Lizard!



Para armar el títere de palo:

(1) Presione a lo largo de las líneas perforadas para separar la forma del títere. (2) Pegue los dos lados correspondientes con un palo de madera en medio. (3) ¡Hola, Lala la lagartija!